

2022 年度 卒業年次生アンケート 調査報告

和洋女子大学 大学・大学院評議会
2023 年 3 月報告

(1) 調査目的

本学学生の 4 年間お通した学びの成果を把握するための基礎データを収集し、
本学の教育の質向上を図る。

(2) 調査対象

2023 年 3 月卒業予定の学部生 754 名

(3) 調査日

2023 年 2 月 14 日 教務課ガイダンス（成績配付日）

(4) 調査方法

アンケート用紙にて回答

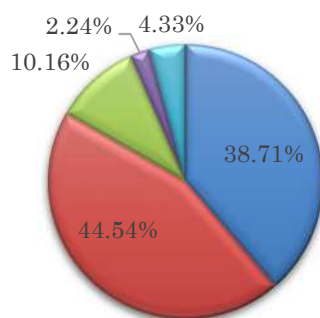
(5) 回答者の比率

学科別	回収枚数	卒業者数	回答率
日本文学文化	79	93	84.95%
国際	104	129	80.62%
心理	63	74	85.14%
こども発達	62	65	95.38%
服飾造形	54	61	88.52%
健康栄養	123	131	93.89%
家政福祉	84	86	97.67%
看護	100	115	86.96%
全体	669	754	88.73%

問1. あなたは和洋女子大学での4年間の学生生活に満足していますか。

1 満足	2 やや満足	3 やや不満足	4 不満足	5 分からない・未回答
38.71%	44.54%	10.16%	2.24%	4.33%

問1. あなたは和洋女子大学での4年間の学生生活に満足していますか。

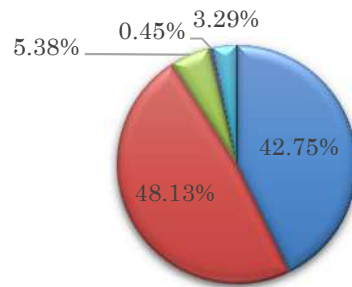


■ 1満足 ■ 2やや満足 ■ 3やや不満足 ■ 4不満足 ■ 5分からない・未回答

問 2. 大学での授業や活動を通して、自身が成長したと思いますか。

1 大変思う	2 やや思う	3 あまり思わない	4 全く思わない	5 分からない・未回答
42.75%	48.13%	5.38%	0.45%	3.29%

問2. 大学での授業や活動を通して、自身が成長したと思いますか。

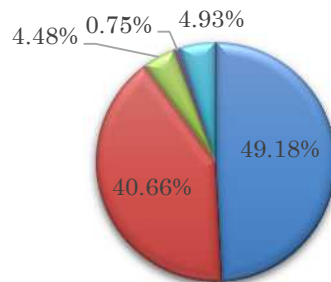


■ 1 大変思う ■ 2 やや思う ■ 3 あまり思わない
■ 4 全く思わない ■ 5 分からない・未回答

問 3. 大学で学んだことが、卒業後の進路などにおいて役立つと思いますか。

1 大変思う	2 やや思う	3 あまり思わない	4 全く思わない	5 分からない・未回答
49.18%	40.66%	4.48%	0.75%	4.93%

問3. 大学で学んだことが、卒業後の進路などにおいて役立つと思いますか。



■ 1 大変思う ■ 2 やや思う ■ 3 あまり思わない
■ 4 全く思わない ■ 5 分からない・未回答