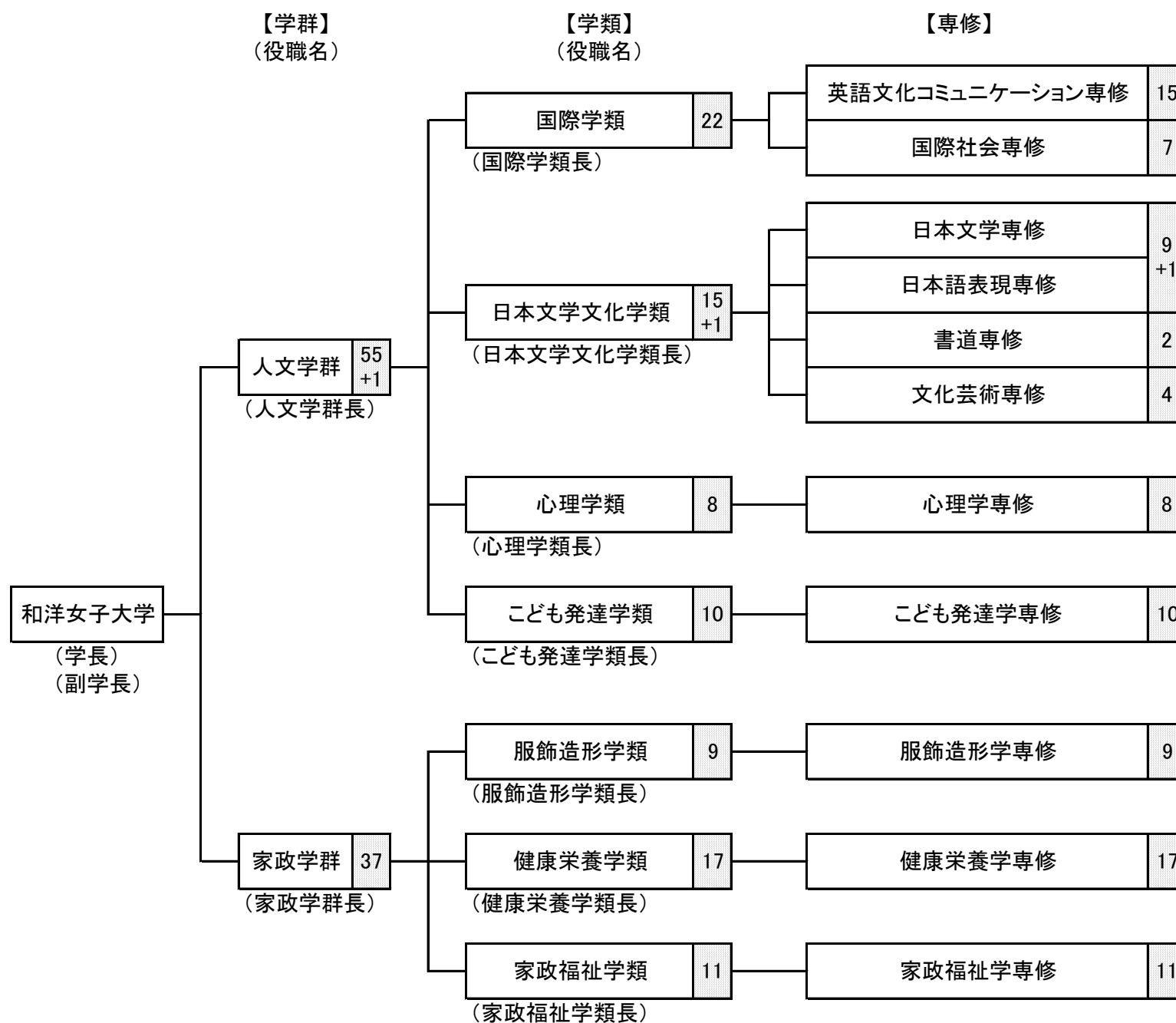


◎教員組織（教育組織による）

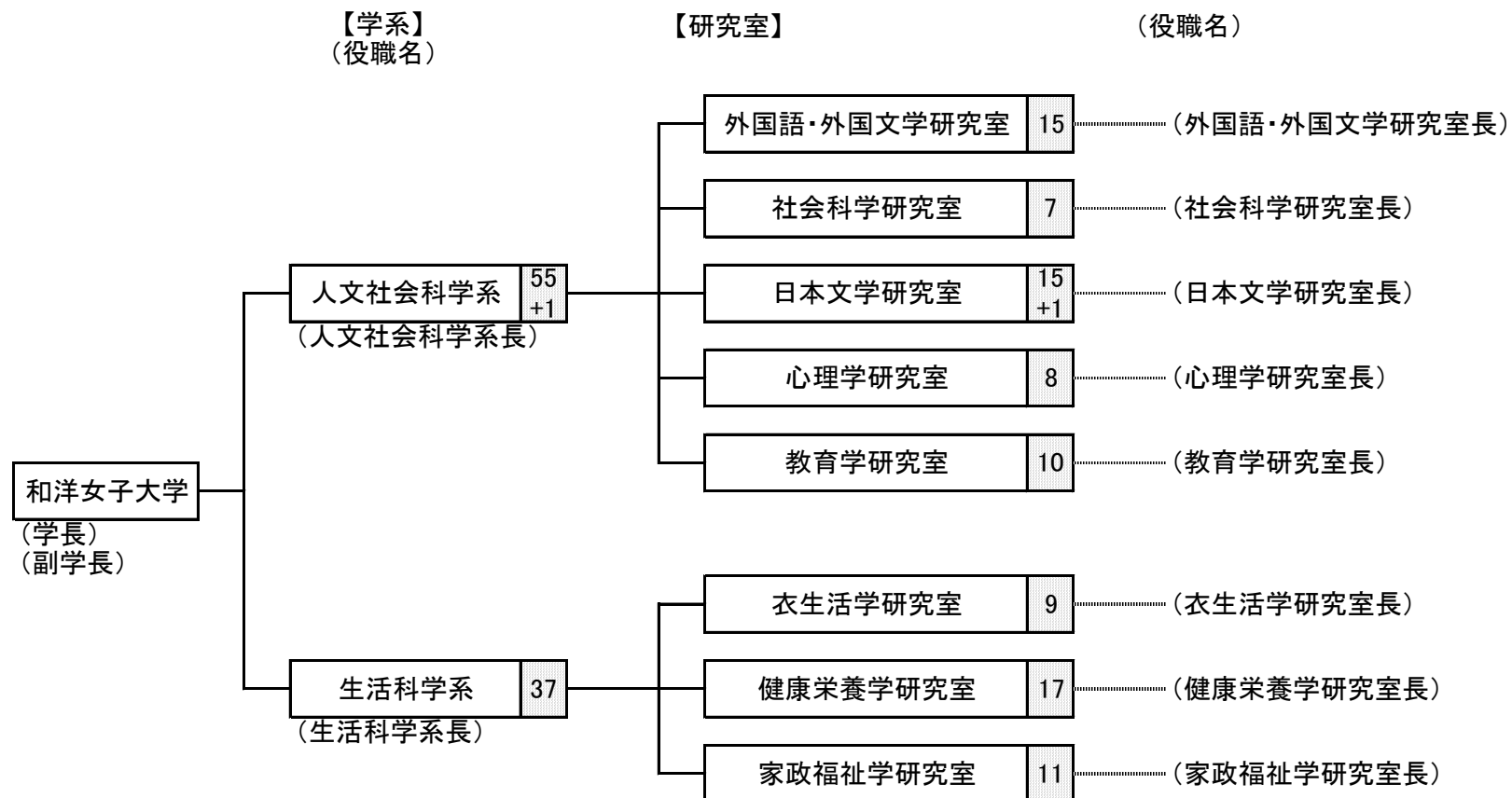
2014.5.1現在



※数字は専任教員数(助教以上)、+数字は特任教授数、学長は含まず

◎教員組織（研究組織による）

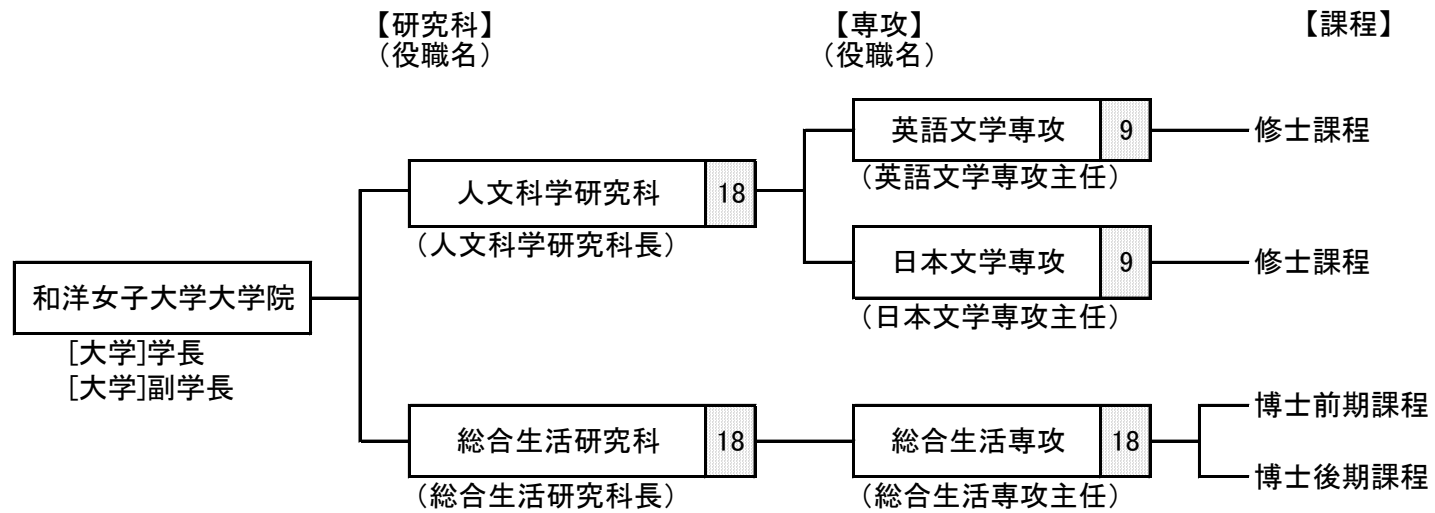
2014.5.1現在



※数字は専任教員数(助教以上)、+数字は特任教授数、学長は含まず

◎教員組織(大学院)

2014.5.1現在



※数字は専任教員数(助教以上)、+数字は特任教授数、学長は含まず

◎和洋女子大学教員数

学群・学類		専任教員数				計	専任教員 1人当たりの 在籍学生数※	設置基準上 必要専任 教員数	助手	非常勤 教員数	専任教員と 非常勤教員の比率	
		教授	准教授	講師	助教						専任教員	非常勤教員
人文	国際学類	10	8	2	2	22	17.2	9	0	56	28.2%	71.8%
	日本文学文化学類	14	0	0	2	16	29.6	7	1	35	31.4%	68.6%
	心理学類	4	4	0	0	8	30.4	6	0	5	61.5%	38.5%
	こども発達学類	4	3	0	3	10	23.1	8	0	19	34.5%	65.5%
人文学群計		32	15	2	7	56	23.7	30	1	115	32.7%	67.3%
家政	服飾造形学類	4	2	0	3	9	31.6	7	2	8	52.9%	47.1%
	健康栄養学類	8	8	0	1	17	31.4	8	8	2	89.5%	10.5%
	家政福祉学類	4	5	0	2	11	32.4	7	3	11	50.0%	50.0%
家政学群計		16	15	0	6	37	31.7	22	13	21	63.8%	36.2%
その他(全学教育センター)		1	0	0	0	1			0	0		
大学全体の収容定員に応じ定める専任教員数								27				
合計		49	30	2	13	94	26.6	79	14	136	40.9%	59.1%

◎和洋女子大学専任教員数(男女別, 助手を含まず)

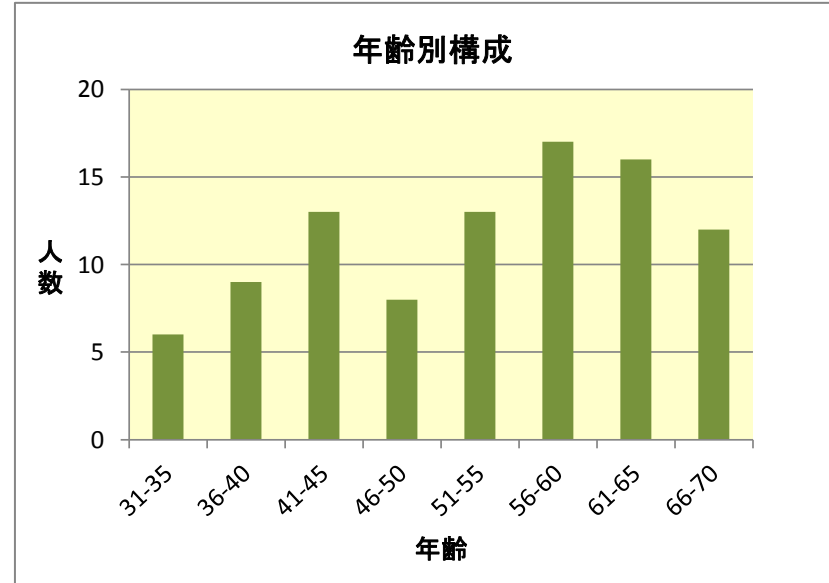
学群・学類		専任教員数								計	
		教授		准教授		講師		助教			
		男	女	男	女	男	女	男	女	男	女
人文	国際学類	6	4	5	3	1	1	1	1	13	9
	日本文学文化学類	12	2	0	0	0	0	2	0	14	2
	心理学類	3	1	2	2	0	0	0	0	5	3
	こども発達学類	3	1	1	2	0	0	0	3	4	6
人文学群計		24	8	8	7	1	1	3	4	36	20
家政	服飾造形学類	1	3	1	1	0	0	0	3	2	7
	健康栄養学類	5	3	3	5	0	0	1	0	9	8
	家政福祉学類	0	4	2	3	0	0	0	2	2	9
家政学群計		6	10	6	9	0	0	1	5	13	24
その他(全学教育センター)		1	0	0	0	0	0	0	0	1	0
合計		31	18	14	16	1	1	4	9	50	44

※すべて学長は含まず

※在籍学生数:学類の表記は新学類で記載している

・《国際学類:英語・英文学類1年、心理・社会学類 国際社会システム専修2.3.4年含む》

・《心理学類:心理・社会学類1年、人間発達学専修 心理発達コース2.3.4年含む》 ・《こども発達学類:人間発達学専修 子ども発達支援コース2.3.4年含む》



◎和洋女子大学大学院教員数

2014.5.1現在

研究科・専攻		専任教員数				計	専任教員 1人当たりの 在籍学生数	設置基準上 必要専任 教員数	助手	非常勤 教員数	専任教員と 非常勤教員の比率	
		教授	准教授	講師	助教						専任教員	非常勤教員
人文科学	英語文学専攻	7	1	0	1	9	0.2	5	0	1	90.0%	10.0%
	日本文学専攻	8	0	0	1	9	0.3	5	0	0	100.0%	0.0%
総合生活	総合生活専攻	13	4	0	1	18	0.6	6	10	4	81.8%	18.2%
合計		28	5	0	3	36	0.4	16	10	5	87.8%	12.2%

◎和洋女子大学大学院専任教員数(男女別, 助手を含まず)

研究科・専攻		専任教員数								計	
		教授		准教授		講師		助教			
		男	女	男	女	男	女	男	女	男	女
人文科学	英語文学専攻	3	4	1	0	0	0	0	1	4	5
	日本文学専攻	6	2	0	0	0	0	1	0	7	2
総合生活	総合生活専攻	6	7	1	3	0	0	0	1	7	11
合計		15	13	2	3	0	0	1	2	18	18

※すべて学長は含まず

※大学院専任教員は、兼務含む

