

EBSCO eBooks (旧 NetLibrary)

eBook


(電子ブック: Web上で閲覧する本)が利用できます!

①利用方法

(1) OPACで電子ブックを検索します。


The screenshot shows the OPAC search page for Waseda University. A red circle highlights the '電子ブック' (eBook) checkbox in the '資料区分' (Material Classification) section. Another red circle highlights the '詳細検索' (Advanced Search) button. A red arrow points from the '電子ブック' checkbox to a text box.

電子ブックは、詳細検索から「電子ブック」にチェックを入れた上でキーワードを入力して検索します。
(*EBSCO eBooks 以外の電子ブックも含まれます)

(2) 検索結果一覧からタイトルをクリックし詳細画面(下図)へ行きます。
右側にある  をクリックすると電子ブック(EBSCO eBooks)の画面へ移動します。

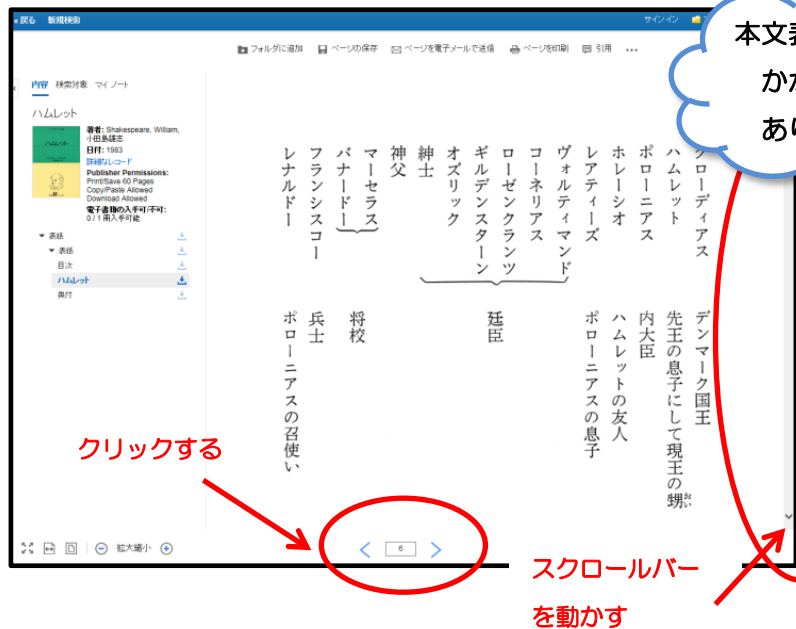
The screenshot shows the detailed view of a book. A red circle highlights the 'BOOK' icon in the table at the bottom. A red speech bubble points to this icon with the text 'ここをクリック!' (Click here!).

(3) 電子ブックの画面が表示されました。

 の「PDF全文」をクリックすると本文を閲覧できます。

The screenshot shows the eBook detailed view page. A red circle highlights the 'PDF全文' (PDF Full Text) link. A red speech bubble points to this link with the text '「PDF全文」をクリック' (Click 'PDF Full Text').

(4) ページ移動は **○** をクリックまたは動かします。



②利用上の注意

◇一冊の電子ブックには、原則一度に1人しかアクセスできません。(アクセスフリータイトル以外)

◇閲覧が終了したら必ず画面右上の「終了」で閉じてください。他の利用者が閲覧できなくなります。

◇一冊の電子ブックの印刷は、最大60ページまでです。

◇大量ダウンロードや印刷を行うと警告が表示され、大学全体のアクセスが停止されるので注意してください!

(5) EBSCO eBooks のサイトは、学術情報センターのHPのトップ画面

【http://www.wayo.ac.jp/facilities_campus/media_center/tabid/565/Default.aspx】>データベース(学内限定接続)からも利用できます。ここからアクセスすると学術情報センターで購入している電子ブックの他、*アクセスフリータイトルも閲覧することができます。

*アクセスフリータイトル…著作権の制限がなく、何人でもアクセスできるタイトルです。こちらのタイトル数は増減します。以前アクセスできたタイトルが削除され、アクセスできないといった場合もありますのでご注意ください。

